

## » ORGANISER ET PRÉPARER UNE RENCONTRE

Décembre 2023

Vous trouverez à suivre 3 grilles qui vous aideront à organiser et préparer une rencontre pour les farfadets.

Dans un 1er temps, la grille « préparer une rencontre » vous permettra d'avoir une vision globale de la rencontre que vous allez mettre en œuvre.

Ensuite, la 2<sup>ème</sup> grille « préparer une activité » vous permettra de détailler le contenu de chaque temps de votre rencontre. Plusieurs activités sont en général à prévoir sur une rencontre. La préparation dans le détail de chacune des activités peut être confiée à un des parents-animateurs qui sera présent le jour de la rencontre pour animer. Cela permet de se répartir le travail.







Enfin, la 3<sup>ème</sup> grille vous permettra à l'issue de la rencontre avec les Farfadets de faire le bilan avec les parents qui ont animé la rencontre.

## Grille n°1 : Préparer une rencontre

Date :	Horaires :	Lieu :		
Rappel de l'épopée :				
Parents-animateurs de la rencontre :				
Durée	Activité	Déroulement	Matériel	Qui anime ?
	Accueil	Prendre le temps de bien accueillir chacun, de prendre les infos nécessaires auprès des parents.		
	Temps fil rouge	On ouvre la malle aux trésors et on sort l'objet symbolique, on fait le lien avec la rencontre précédente.		
	Activité 1			
	Activité 2			
	Goûter ou repas			
	Activité 3	On veillera à prévoir un temps où les farfadets pourront remplir leur carnet.		
	Temps pour donner du sens, temps des couleurs	Au cours de la rencontre on donne la possibilité à chacun d'exprimer son ressenti. On prend un temps avec chaque enfant pour sa progression personnelle.		
	Temps prière, partage ou relecture			
	Rangement			
	Envoi	<i>On ferme la malle aux trésors et on se dit au revoir.</i>		



## Grille n°2 : Préparer une activité

Date de la rencontre :						
Lien avec l'épopée :						
Lieu :						
Parents- animateurs						
Titre de l'activité :						
L'activité permet de grandir avec :						
 son corps	 ses mains et sa tête	 sagesse	 les autres	 son cœur	 Jésus	
Type d'activité						
intérieure	extérieure	calme	broyante	bricolage	jeux	sortie
Quand : à quel moment cette activité prendra place dans la rencontre ?						
Durée de l'activité :						
Déroulement :						
Matériel à prévoir :						
Évaluation de l'activité :						
Remarques :						



## Grille n°3 : Bilan d'une rencontre

Thème de la rencontre/lien avec fil rouge		
Déroulement de la rencontre		
Activité ou temps d'animation	Ce qui a marché et pourquoi ?	Ce qui a moins bien marché Conseils si c'était à refaire
Accueil		
Activité		
Activité		
Activité		
Goûter/temps de repas		
Prendre la parole		
Vivre ensemble		
Évaluation de l'organisation		
<b>Nos découvertes :</b>		
Dans le groupe d'enfants, les relations entre eux, l'attitude individuelle de chacun (noter des faits - éviter opinions et jugements) :		
Ce qui a fait grandir les enfants :		





**Scouts et Guides de France**  
Immeuble Le Baudran - Bâtiment D  
21-37 rue de Stalingrad 94 110 Arcueil  
Tél : 01 44 52 37 37

**sgdf.fr**